



TLAČÍTKO

- A. Otvor pro karty a disky CD
 B. Viz bezpečnostní pokyny
 C. Vstup pro papír
 D. Vydímatelná nádoba
 E. Průzor
 F. Kolečka
 G. Hlavní vypínač
 H. Řídicí panel a kontrolky LED
- 1. VYPNUTO
 I 2. ZAPNUTO
1. Přehřátí (červený)
 2. Vyjmout papír (žlutý)
 3. ZAPNUTO/VYPNUTO a otevřít koš (zelená)
 4. Zpětný chod
 5. Automatický provoz
 6. Posun vpřed

TECHNICKÉ ÚDAJE

Materiály vhodné ke skartování: papír, plastové kreditní karty, disky CD/DVD a sešivací svorky

Materiály nevhodné ke skartování: samolepicí štítky, skládaný papír, průsvitné fólie, noviny, lepenka, laminátové fólie, kancelářské sponky, desky na papír, rentgenové snímky nebo plastové materiály kromě výše uvedených materiálů

Velikost papíru/karty pro skartování:

Mikrořez..... 2 mm x 12 mm

Skartovací velikost CD:

Řez na proužky..... 40 mm

Maximální hodnoty:

Počet listů skartovaných současně 9*
 Počet karet nebo disků CD skartovaných současně..... 1*
 Šířka otvoru pro papír 220 mm
 Šířka otvoru pro CD 120 mm

*Papír o gramáži 70 g a formátu A4, při 220 – 240 V, 50/60 Hz, 1,3 A; těžší papír, vlhkost nebo jiné než nominální napětí může kapacitu snížit. Maximální doporučené denní použití: 300 listů za den, 25 platebních karet; 10 disků CD. 9 listů současně, aby se předešlo uvíznutí.

⚠ UPOZORNĚNÍ: DŮLEŽITÉ BEZPEČNOSTNÍ POKYNY – Přečtěte si před použitím!

- Informace o požadavcích na provoz, údržbu a servis naleznete v návodu k použití. Než začnete skartovač používat, přečtěte si celý návod k použití.
- Udržujte mimo dosah dětí a domácích zvířat. Nevkládejte ruce do otvoru pro papír. Nepoužívejte-li zařízení, vždy je vypněte nebo odpojte od sítě.
- Chraňte otvory zařízení před vstupem cizích předmětů, jakou jsou rukavice, bižuterie, oděvy, vlasy atd. Pokud se nějaký předmět dostane do horního otvoru, uvolněte předmět přepnutím na zpětný chod (◀◀).
 K čištění zařízení nebo v jeho blízkosti nepoužívejte aerosoly, ropné či jiné hořlavé materiály. K čištění skartovače nepoužívejte stlačený vzduch.
- Zařízení nepoužívejte, pokud je poškozené nebo vadné. Skartovač nerozebírejte. Zařízení neumísťujte blízko zdroje tepla nebo vody.

- Tento skartovač je vybaven hlavním vypínačem (G), který musí být před uvedením skartovače do provozu v poloze ZAPNUTO (I). V případě nouze přepněte vypínač do polohy VYPNUTO (O). Tím se skartovač okamžitě zastaví.
- Nedotýkejte se ostří odkrytých nožů pod hlavou skartovače.
- Skartovač musí být zapojen do řádně uzemněné zásuvky s napětím a proudem určeným na typovém štítku. Uzemněná zásuvka musí být nainstalována poblíž zařízení a musí být snadno přístupná. S tímto výrobkem nepoužívejte měniče napětí, transformátory ani prodlužovací šňůry.
- NEBEZPEČÍ POŽÁRU – NEPOUŽÍVEJTE ke skartování blahopřání se zvukovými čipy nebo bateriemi.
- Určeno k použití pouze v interiéru.
- Před čištěním nebo servisem skartovač vypněte.


ZÁKLADNÍ PROVOZ SKARTOVAČE




Nepřetržitý provoz:
Maximálně 10 minut

POZNÁMKA: Po každém průchodu pokračuje zařízení krátce v provozu až do uvolnění otvoru. V případě nepřetržitého provozu trvajícího déle než 10 minut se zařízení na 45 minut přepne do režimu ochlazování.

PAPÍR, KARTA NEBO DISK CD




1
Připojte zařízení a ZAPNĚTE (I) jej




2
Zasuňte papír do otvoru pro papír a uvolněte

nebo



Držte CD disk nebo kartu za okraj, zaveďte ji do středu otvoru a pusťte ji



3
Po dokončení skartace přepněte do polohy VYPNUTO (O)

POKROČILÉ FUNKCE VÝROBKU



Technologie SilentShred™

Zajišťuje skartaci bez rušivých zvuků.



Automatický posun zpět


V případě uvíznutí papíru zastaví práci a otočí směr pohybu papíru.

ÚDRŽBA VÝROBKU


MAZÁNÍ SKARTOVAČE OLEJEM

Všechny skartovače s mikrořezem potřebují k dosažení špičkového výkonu mazání. Není-li skartovač naolejován, může mít sníženou kapacitu pro skartování listů, může při skartování vydávat nepřijemný hluk a nakonec může přestat fungovat. Chcete-li se těmto potížím vyhnout, doporučujeme skartovač namazat olejem po každém vyprázdnění nádoby na odpad.

DODRŽUJTE NÁSLEDUJÍCÍ POSTUP MAZÁNÍ A PŘEVEĎTE JEJ DVAKRÁT



*Naneste olej na vstupní otvor



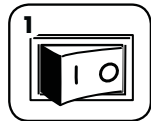
2
Stiskněte tlačítko posunu (▷) na 2 až 3 sekundy

ČIŠTĚNÍ INFRAČERVENÝCH SENZORŮ AUTOMATICKÉHO STARTU

Senzory pro detekci papíru jsou navrženy pro provoz bez údržby. Výjimečně se však může stát, že se senzory zablokují prachem z papíru, takže se bude otáčet motor, i když ve skartovači nebude papír.

(Poznámka: Oba senzory pro detekci papíru se nacházejí uprostřed otvoru pro papír.)

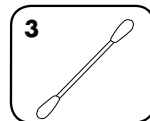
POSTUP ČIŠTĚNÍ SENZORŮ



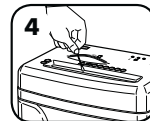
1
VYPNĚTE (O) skartovač a odpojte jej ze zásuvky.



2
Zjistěte umístění infračerveného senzoru automatického startu



3
Namočte vatový tampon do čistého lihu



4
Vatovým tamponem setřete nečistoty ze senzorů pro detekci papíru

DŮLEŽITÉ UPOZORNĚNÍ

*Používejte pouze neaerosolový rostlinný olej v nádobce s dlouhou tryskou, např. Fellowes 35250



ODSTRAŇOVÁNÍ PORUCH



Kontrolka přehřátí: Pokud se rozsvítí kontrolka přehřátí, znamená to, že skartovač překročil maximální povolenou provozní teplotu a musí se ochladit. Po celou dobu regenerace zůstane tato kontrolka rozsvícena a skartovač nepracuje. Další informace o průběžném provozu a regenerační době skartovače naleznete v části Základní provoz skartovače.



Odstranit papír: Pokud se rozsvítí tento indikátor, stiskněte tlačítko pro zpětný chod (◀◀) a odstraňte papír. Snižte množství papíru na přijatelný počet a znovu listy zaveďte do otvoru pro papír

OMEZENÁ ZÁRUKA NA VÝROBEK

Omezená záruka: Společnost Fellowes, Inc. („Fellowes“) zaručuje, že součástky zařízení budou bez jakýchkoliv vad materiálu a provedení po dobu 2 let od data nákupu původním spotřebitelem a na stejnou dobu poskytujete servis a technickou podporu. Fellowes zaručuje, že řezací ostří zařízení budou bez jakýchkoliv vad materiálu a provedení po dobu 5 let od data nákupu původním spotřebitelem. Pokud se v průběhu záruční doby ukáže jakákoliv část jako vadná, bude vaše jediná a vylučná forma nápravy oprava nebo výměna vadné části podle volby a na náklady společnosti Fellowes. Tato záruka se nevztahuje na případy zneužití zařízení, jeho chybného provozu, nedodržení norem pro jeho používání, provoz skartovačického zařízení s nesprávným napětím (jiným než je uvedeno na štítku) nebo neoprávněné opravy. Společnost Fellowes si vyhrazuje právo účtovat zákazníkům dodatečné

náklady spojené s dodávkou náhradních dílů nebo servisu mimo zemi, v níž autorizovaný prodejce původně zařízení prodal. JAKÁKOLI PŘEDPOKLÁDANÁ ZÁRUKA, VČETNĚ ZÁRUKY PRODEJNOSTI NEBO VHODNOSTI PRO URČITÝ ÚČEL, JE TÍMTO ČASOVĚ OMEZENA NA VÝŠE UVEDENOU ZÁRUČNÍ DOBU. V žádném případě není společnost Fellowes odpovědná za případné následné nebo náhodné škody přisuzované tomuto produktu. Tato záruka vám přiznává určená zákonná práva. Doba trvání, náležitosti a podmínky týkající se této záruky platí celosvětově, kromě případů, kde místní zákony ukládají odlišná omezení, výhrady nebo podmínky. Se žádostí o další podrobnosti nebo o servis v rámci této záruky se obraťte přímo na nás nebo na svého prodejce.